

吸入指導チェック報告書(ブリーズヘラー)

患者ID: _____
患者氏名: _____
担当医師名: _____

薬局名: _____
店名: _____
指導薬剤師名: _____





用法用量:(1日1回 1回1吸入)

【 オンプレス ・ シープリ ・ ウルティプロ ・ エナジア ・ アテキュラ 】

指導日

①薬の効果を説明	/	/	/
②用法用量を説明			

<吸入手順> (注意点)

③薬の準備	吸入直前に1カプセル取り出す オンプレスはカプセルを押し出す 他は、押し出さずにアルミシートを剥がす			
④薬のセット	カプセルをセットし、 カチッと音がするまで しっかりマウスピースを閉める			
⑤吸入準備	両側のボタンをカチッと音がするまで強く押す (何回も押さない) 押したらボタンからは手を離す			
⑥息吐き	吸入口に息を吹きかけないようにして、 苦しくない程度に息を吐く			
⑦薬の吸入	深く 吸い込む (カプセルの回転音が聞こえる)			
⑧息止め	苦しくない程度にできるだけ長く止める(5秒程度)			
⑨息吐き	鼻からゆっくりと息を吐き出す			
⑩もう一度⑥～⑨を計2回以上繰り返し、マウスピースを開けてカプセル内に薬が残っていないことを確認する(残っている場合は再度⑥～⑨を繰り返す)				
⑪薬の廃棄	手で直接カプセルに触らない 触った場合は水で手を洗う			
⑫うがい	エナジア、アテキュラはうがいが必要			

⑬保管・お手入れの説明	デバイスは30日を目安に 新しいものに交換する			
-------------	----------------------------	--	--	--

確認者名

◎正しくできる ○できているが再確認必要 △できていない

※補助資材



各種ブリーズヘラー



練習用カプセル

特記事項