

# 吸入指導チェック報告書(レスピマット)

患者ID: \_\_\_\_\_  
 患者氏名: \_\_\_\_\_  
 担当医師名: \_\_\_\_\_

薬局名: \_\_\_\_\_  
 店名: \_\_\_\_\_  
 指導薬剤師名: \_\_\_\_\_



用法用量:( 1日1回 1回2吸入 )

【 スピリーバ・スピオルト 】



1本の使用可能回数 (60吸入 / 28吸入)

	指導日			
①薬の効果を説明		/	/	/
②用法用量を説明				
③カウンターの確認・使用可能回数説明				

<初回準備> (注意点)

④カートリッジ挿入	机などかたい平面に押し付けて カートリッジを奥まで挿入する (以降は抜かない)				
⑤空噴霧	(1) 蓋をした状態で、透明ケースを カチッと音がするまで右に 180 度回す (2) 蓋を開け、下に向けてから 噴霧ボタンを押す(計4回空噴霧)				

<吸入手順> (注意点)

⑥薬のセット	蓋をした状態で、上向きにして透明ケースをカチッと音がするまで右に 180 度回す				
⑦蓋を開ける	親指で横の突起を押しながら開ける				
⑧息吐き	苦しくない程度に息を吐く				
⑨薬の吸入	噴霧ボタンを押し <b>ゆっくり深く(3秒程度)息を吸い込む</b>				
⑩息止め	苦しくない程度にできるだけ長く止める(5秒程度)				
⑪息吐き	鼻からゆっくりと息を吐き出す				
⑫2吸入の場合は、もう一度⑥～⑪を繰り返す					
⑬うがい	必ず必要ではない				

保管・お手入れの説明	カートリッジを挿入して 3 か月以上経過した場合は、使用しない			
		確認者名		

◎正しくできる    ○できているが再確認必要    △できていない

※補助資料



特記事項
------