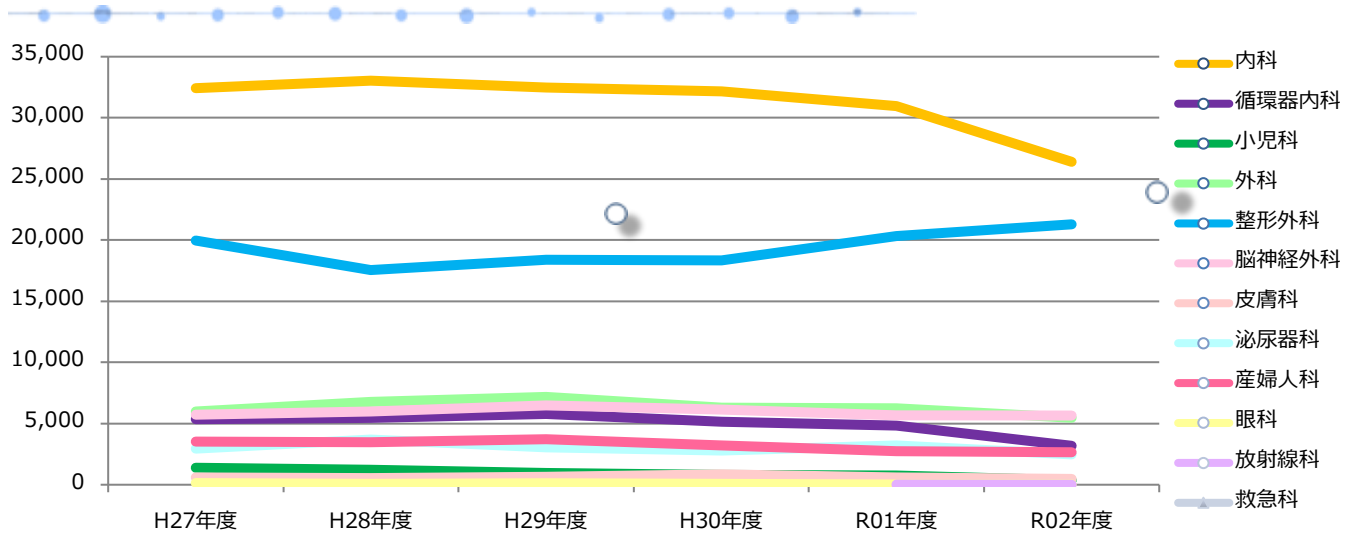
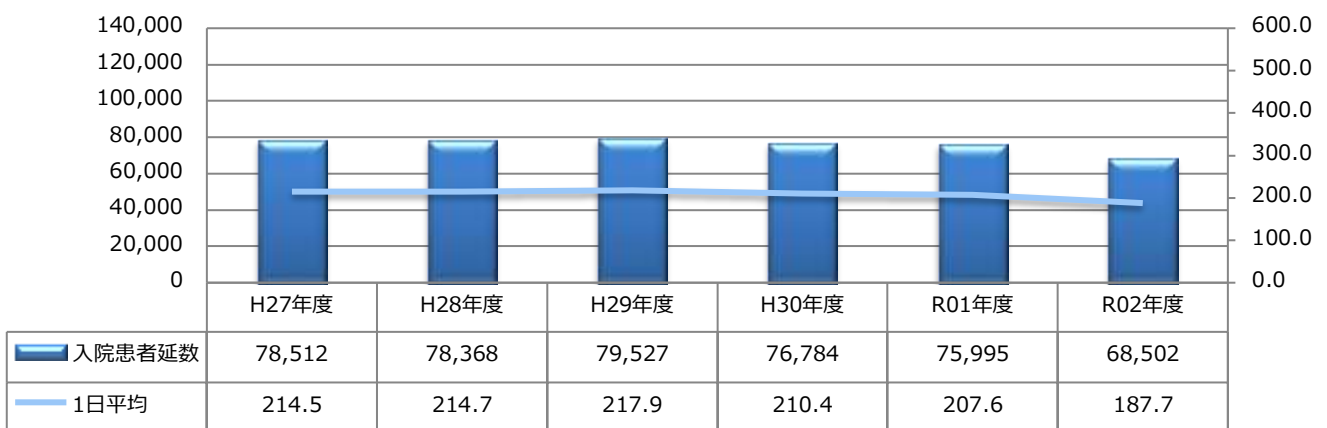


【診療科別入院患者数(延人数)】 単位:人



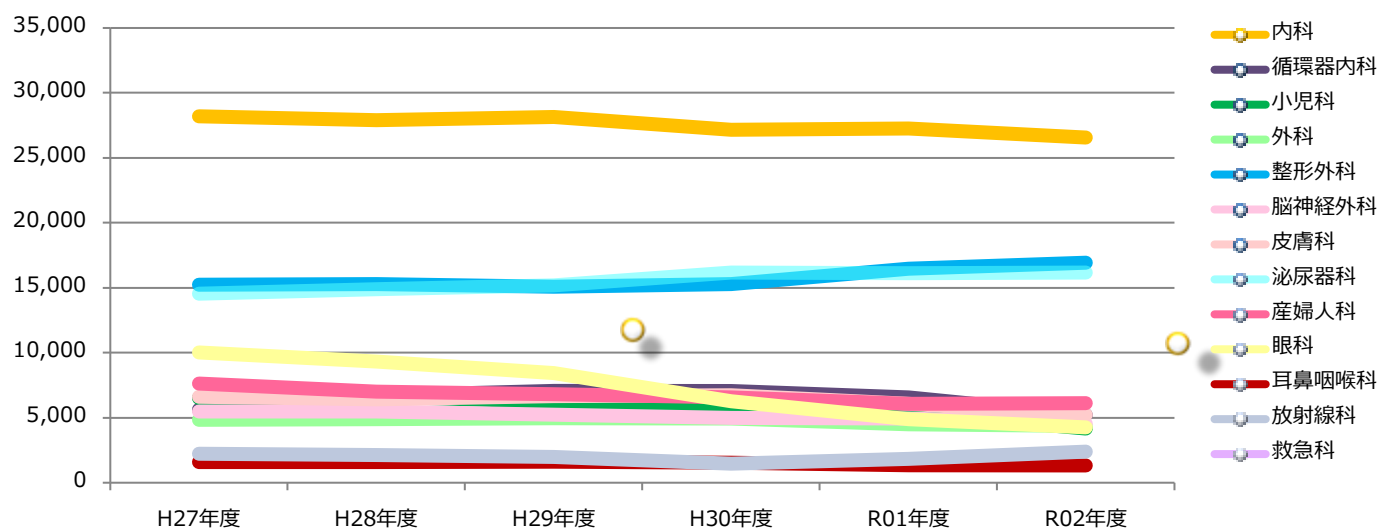
科/年度	H27年度		H28年度		H29年度		H30年度		R01年度		R02年度	
	延患者数	1日平均	延患者数	1日平均	延患者数	1日平均	延患者数	1日平均	延患者数	1日平均	延患者数	1日平均
内 科	32,452	88.7	33,039	90.5	32,453	88.9	32,159	88.1	30,960	84.6	26,403	72.3
循環器内科	5,365	14.7	5,446	14.9	5,784	15.8	5,169	14.2	4,844	13.2	3,182	8.7
小 児 科	1,387	3.8	1,205	3.3	965	2.6	825	2.3	760	2.1	367	1.0
外 科	5,976	16.3	6,780	18.6	7,181	19.7	6,278	17.2	6,237	17.0	5,477	15.0
整形外科	19,942	54.5	17,554	48.1	18,416	50.5	18,352	50.3	20,329	55.5	21,292	58.3
脳神経外科	5,742	15.7	5,969	16.4	6,484	17.8	6,149	16.8	5,693	15.6	5,656	15.5
皮 膚 科	613	1.7	520	1.4	642	1.8	847	2.3	577	1.6	474	1.3
泌尿器科	2,950	8.1	3,692	10.1	3,058	8.4	2,815	7.7	3,218	8.8	2,479	6.8
産婦人科	3,515	9.6	3,453	9.5	3,721	10.2	3,192	8.7	2,739	7.5	2,654	7.3
眼 科	138	0.4	81	0.2	102	0.3	79	0.2	36	0.1	18	0.0
放射線科					45	0.1	0	0.0	11	0.0	0	0.0
形成外科	432	1.2	629	1.7	676	1.9	919	2.5	591	1.6	500	1.4
救 急 科	-	-	-	-	-	-	-	-	-	-	0	0.0
入院患者延数	78,080	214.5	77,739	214.7	79,527	217.9	76,784	210.4	75,995	207.6	68,502	187.7

【年度別入院患者数(延人数)】 単位:人



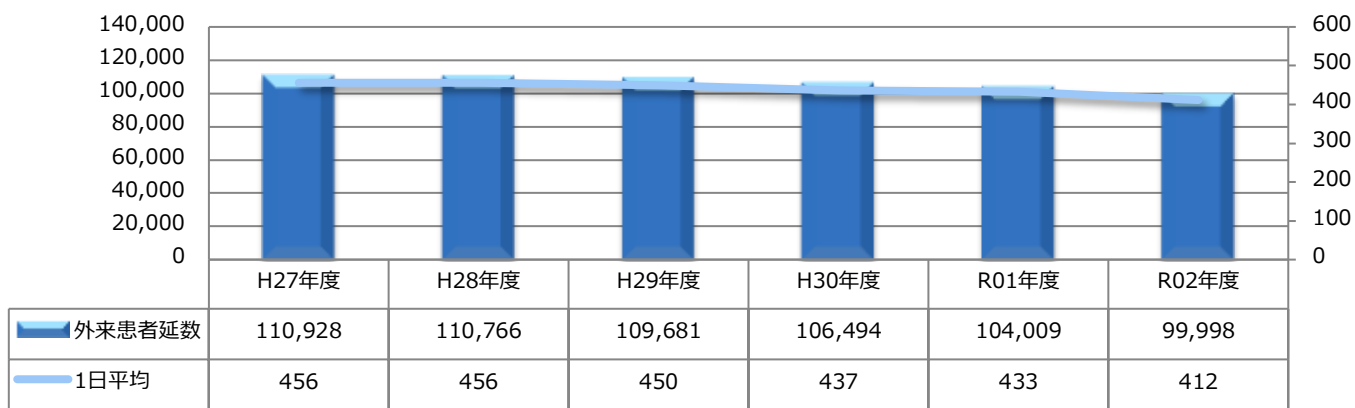
年度/月	4月	5月	6月	7月	8月	9月	10月	11月	12月	1月	2月	3月	合計
H27年度	6,529	6,311	6,104	6,670	6,582	6,629	6,869	6,437	6,183	6,733	6,782	6,683	78,512
H28年度	6,239	6,737	6,179	6,604	6,074	6,574	6,859	6,637	6,080	6,887	6,328	7,170	78,368
H29年度	6,669	6,710	5,817	6,332	6,774	6,752	6,882	6,437	6,844	6,785	6,499	7,026	79,527
H30年度	6,364	6,118	5,989	6,281	6,535	5,747	6,248	6,577	6,874	6,834	6,405	6,812	76,784
R01年度	6,149	6,560	6,212	6,620	6,175	6,349	6,204	6,189	6,423	6,030	6,374	6,710	75,995
R02年度	6,186	5,794	5,584	5,353	5,604	5,587	6,012	5,698	5,855	5,927	5,206	5,696	68,502

# 【診療科別外来患者数(延人数)】 単位:人



科/年度	H27年度		H28年度		H29年度		H30年度		R01年度		R02年度	
	延患者数	1日平均	延患者数	1日平均	延患者数	1日平均	延患者数	1日平均	延患者数	1日平均	延患者数	1日平均
内 科	28,201	116	27,883	115	28,157	115	27,185	111	27,256	114	26,568	109
循 環 器 内 科	5,640	23	6,709	28	7,069	29	7,051	29	6,583	27	5,219	21
小 児 科	6,497	27	6,641	27	6,224	26	5,927	24	5,390	22	4,172	17
外 科	4,824	20	4,881	20	4,963	20	4,954	20	4,478	19	4,372	18
整 形 外 科	15,225	63	15,275	63	15,086	62	15,265	63	16,469	69	16,933	70
脳 神 経 外 科	5,483	23	5,482	23	5,231	21	5,013	21	4,919	20	4,538	19
皮 膚 科	6,625	27	6,408	26	6,682	27	6,734	28	6,081	25	5,228	22
泌 尿 器 科	14,551	60	14,892	61	15,166	62	16,177	66	16,120	67	16,156	66
産 婦 人 科	7,633	31	7,022	29	6,806	28	6,574	27	6,073	25	6,105	25
眼 科	10,027	41	9,322	38	8,450	35	6,269	26	4,913	20	4,260	18
耳 鼻 咽 喉 科	1,572	6	1,612	7	1,619	7	1,547	6	1,355	6	1,329	5
放 射 線 科	2,216	9	2,146	9	1,965	8	1,467	6	1,835	8	2,392	10
形 成 外 科	2,434	10	2,493	10	2,263	9	2,331	10	2,537	11	2,467	10
救 急 科	—	—	—	—	—	—	—	—	—	—	259	1
外来患者延数	110,928	456	110,766	456	109,681	450	106,494	436	104,009	433	99,998	412

【年度別外来患者数・1日平均患者数(延人数)】 単位:人



年度/月	4月	5月	6月	7月	8月	9月	10月	11月	12月	1月	2月	3月	合計
H27年度	9,157	8,665	9,357	9,711	9,254	9,014	9,789	8,952	9,332	9,059	8,777	9,861	110,928
H28年度	8,634	9,062	9,262	9,290	9,682	9,061	9,443	9,482	9,249	9,095	8,711	9,795	110,766
H29年度	8,883	9,170	9,402	9,241	9,596	8,892	9,218	8,926	9,280	8,993	8,542	9,538	109,681
H30年度	8,431	9,078	8,766	9,432	9,462	8,225	9,520	9,232	8,930	8,675	8,119	8,624	106,494
R01年度	8,581	8,492	8,265	9,235	9,016	8,515	9,337	8,661	8,798	8,706	7,937	8,466	104,009
R02年度	8,140	7,517	8,391	8,951	8,200	8,103	9,061	8,110	8,811	8,044	7,692	8,978	99,998